



ФЕДЕРАЛЬНАЯ СЛУЖБА
ГОСУДАРСТВЕННОЙ СТАТИСТИКИ

Территориальный орган Федеральной
службы государственной статистики
по Вологодской области
(Вологдастат)

Инвестиции в основной капитал в Вологодской области



Январь-сентябрь 2022 года



ФЕДЕРАЛЬНАЯ СЛУЖБА
ГОСУДАРСТВЕННОЙ СТАТИСТИКИ

Территориальный орган Федеральной
службы государственной статистики
по Вологодской области (Вологдастат)

Инвестиции в основной капитал

в Вологодской области

Январь-сентябрь 2022 года

01 ИНВЕСТИЦИИ В ОСНОВНОЙ КАПИТАЛ
В ВОЛОГОДСКОЙ ОБЛАСТИ

02 ВИДОВАЯ СТРУКТУРА ИНВЕСТИЦИЙ
В ОСНОВНОЙ КАПИТАЛ
В ВОЛОГОДСКОЙ ОБЛАСТИ

03 СТРУКТУРА ИНВЕСТИЦИЙ В ОСНОВНОЙ
КАПИТАЛ ПО ВИДАМ ЭКОНОМИЧЕСКОЙ
ДЕЯТЕЛЬНОСТИ В ВОЛОГОДСКОЙ ОБЛАСТИ

04 СТРУКТУРА ИНВЕСТИЦИЙ В ОСНОВНОЙ
КАПИТАЛ ПО ИСТОЧНИКАМ ФИНАНСИРОВАНИЯ
В ВОЛОГОДСКОЙ ОБЛАСТИ

* Ежеквартальные данные оперативной статистики





ИНВЕСТИЦИИ В ОСНОВНОЙ КАПИТАЛ В ВОЛОГОДСКОЙ ОБЛАСТИ

ЯНВАРЬ-СЕНТЯБРЬ 2022 ГОДА

111,5 млрд рублей

Объём инвестиций по полному кругу хозяйствующих субъектов

▼72,8%

Индекс физического объёма инвестиций в основной капитал к январю-сентябрю 2021 года

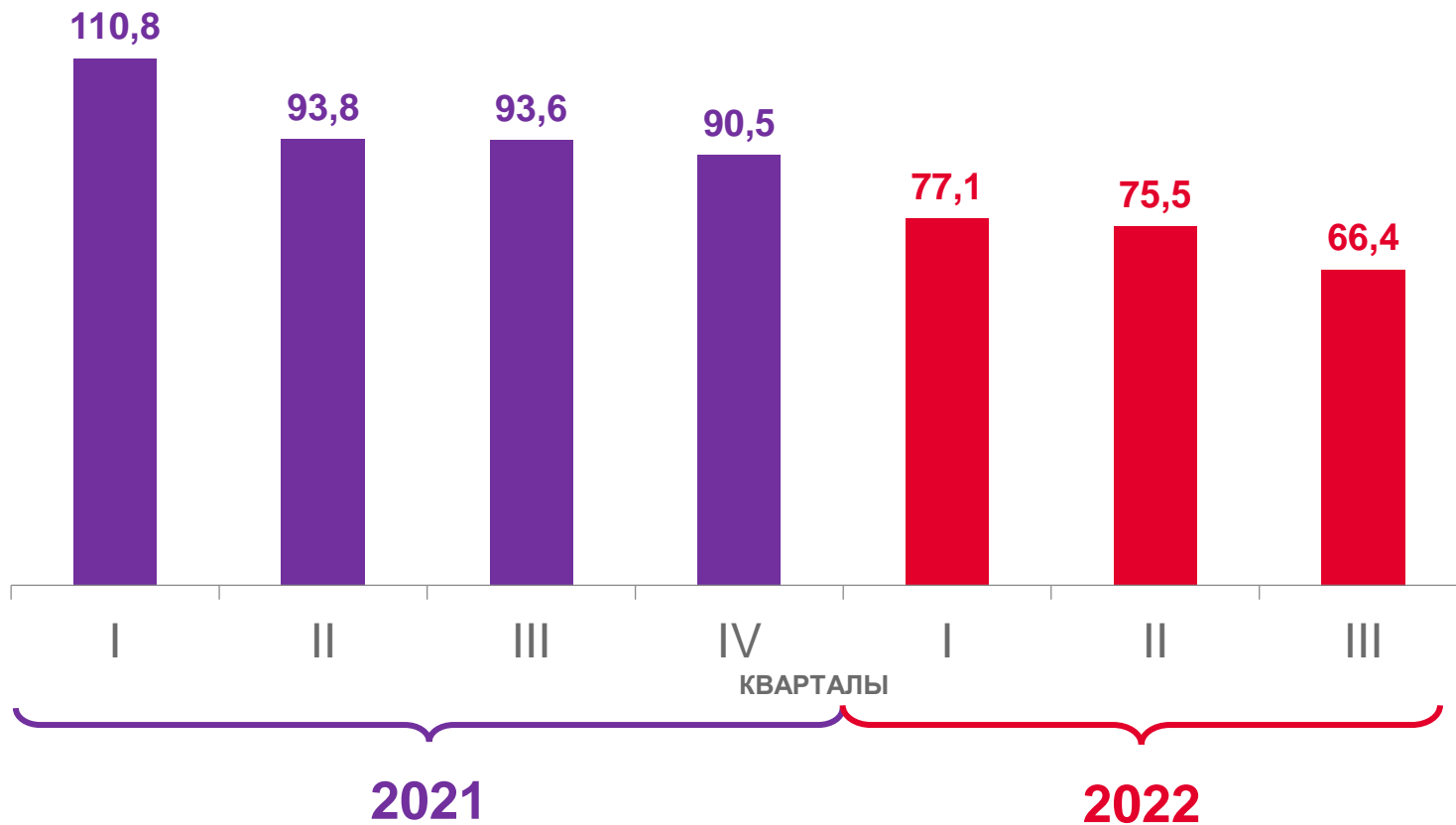
88,9 млрд рублей

Инвестиции в основной капитал (без субъектов малого предпринимательства и объёма инвестиций, не наблюдаемых прямыми статистическими методами)

▼72,9%

Индекс физического объёма инвестиций в основной капитал к I полугодю 2021 года

Динамика инвестиций в основной капитал в % к соответствующему периоду предыдущего года в сопоставимых ценах

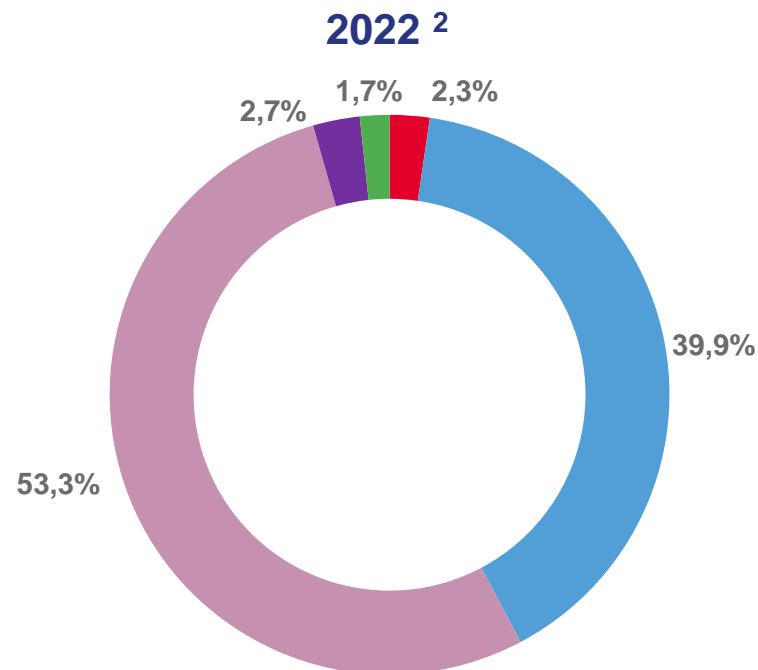
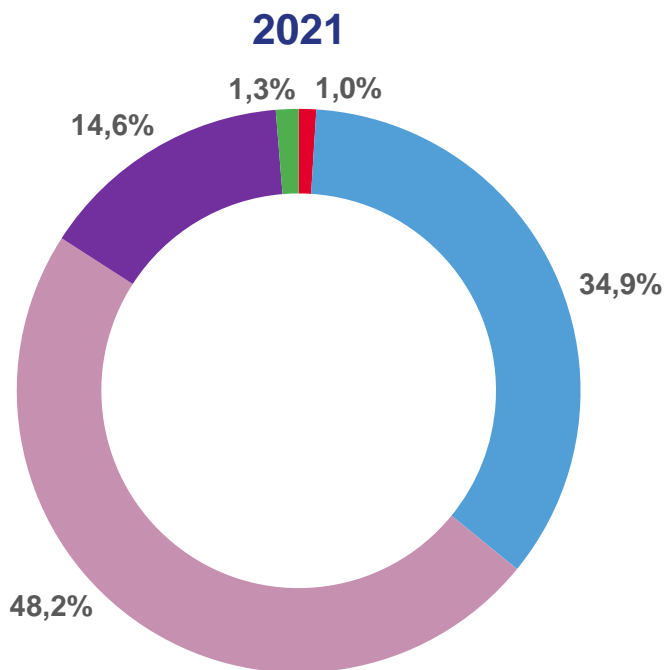




ВИДОВАЯ СТРУКТУРА ИНВЕСТИЦИЙ В ОСНОВНОЙ КАПИТАЛ В ВОЛОГОДСКОЙ ОБЛАСТИ ¹

В % к итогу

ЯНВАРЬ-СЕНТЯБРЬ



- Жилые здания и помещения
- Здания (кроме жилых) и сооружения, расходы на улучшение земель
- Объекты интеллектуальной собственности

- Машины, оборудование, транспортные средства (включая хозяйственный инвентарь и другие объекты)
- Прочие инвестиции

¹ Без субъектов малого предпринимательства и объема инвестиций, не наблюдаемых прямыми статистическими методами. В качестве информации за 2021 год используются данные, сформированные на основе отчетности респондентов, предоставленной в 2021 году.

² Незначительные расхождения между итогом и суммой слагаемых объясняются округлением данных.

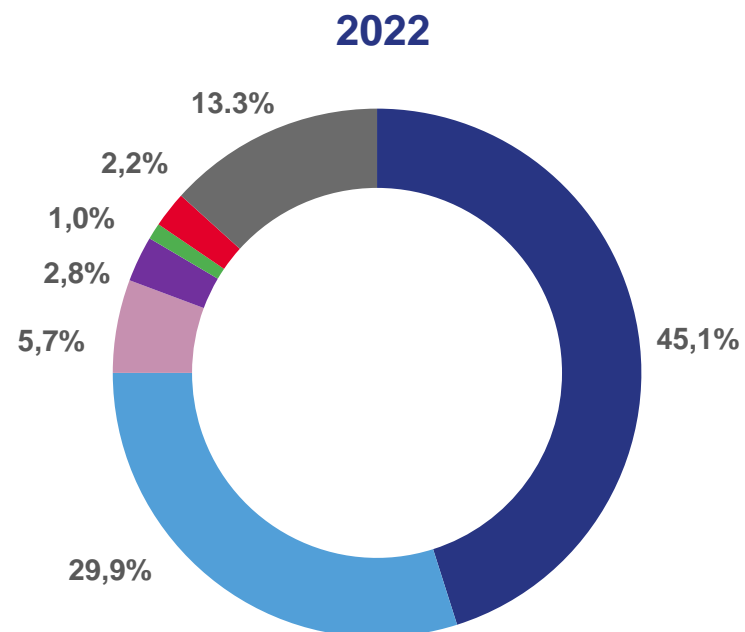
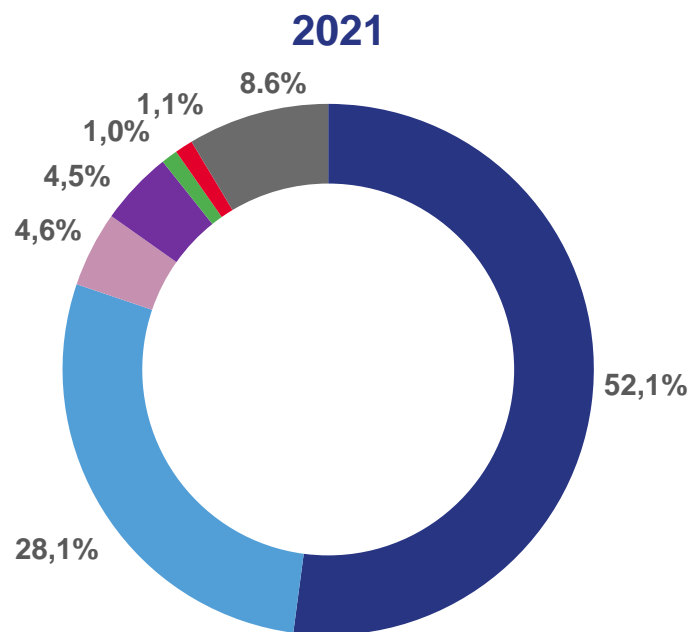




СТРУКТУРА ИНВЕСТИЦИЙ В ОСНОВНОЙ КАПИТАЛ ПО ВИДАМ ЭКОНОМИЧЕСКОЙ ДЕЯТЕЛЬНОСТИ В ВОЛОГДСКОЙ ОБЛАСТИ ¹

В % к итогу

ЯНВАРЬ-СЕНТЯБРЬ



- Обработывающие производства
- Транспортировка и хранение
- Сельское, лесное хозяйство, охота, рыболовство и рыбоводство
- Обеспечение электрической энергией, газом и паром; кондиционирование воздуха

- Водоснабжение; водоотведение, организация сбора и утилизации отходов, деятельность по ликвидации загрязнений
- Торговля оптовая и розничная; ремонт автотранспортных средств и мотоциклов
- Прочие виды деятельности

¹ Без субъектов малого предпринимательства и объема инвестиций, не наблюдаемых прямыми статистическими методами. В качестве информации за 2021 год используются данные, сформированные на основе отчетности респондентов, предоставленной в 2021 году.





СТРУКТУРА ИНВЕСТИЦИЙ В ОСНОВНОЙ КАПИТАЛ ПО ИСТОЧНИКАМ ФИНАНСИРОВАНИЯ В ВОЛОГОДСКОЙ ОБЛАСТИ ¹

В % к итогу

ЯНВАРЬ-СЕНТЯБРЬ



¹ Без субъектов малого предпринимательства и объема инвестиций, не наблюдаемых прямыми статистическими методами. В качестве информации за 2021 год используются данные, сформированные на основе отчетности респондентов, предоставленной в 2021 году.